

Новости

- Минфин выплатил 190,652 млн долларов по евробондам 1998 г.
- ДВТГ допустила техдефолт, не выплатив купон по бондам второй серии на 261,9 млн руб.
- С 23 января верхняя граница коридора бивалютной корзины устанавливается на уровне 41 рубль, что соответствует примерно 36 рублям за доллар.

Корпоративные и муниципальные облигации

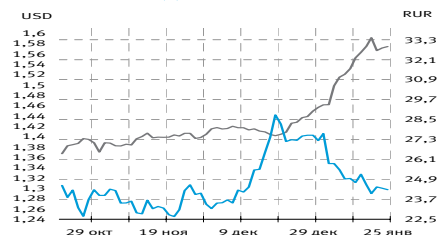
В конце недели рынок несколько оживился. Отметим покупки на средних объемах в бумагах, входящих в Ломбардный список, а также тех, по которым предусмотрена оферта в течение 2009 г.: СКБ-банк 1 +2,35% (УТМ60,68%), ВТБ24 03 +0,05% (УТМ15,34%), ТрансКонт1 +0,51% (УТМ21,04%), КОПЕЙКА 02 +0,02% (УТМ91,20%). С 23 января ЦБ установил верхнюю границу курса бивалютной корзины на уровне 41 рубля. Вероятно, после внесения некоторой определенности в отношении темпов ослабления рубля на рынке появились предпосылки для повышения ликвидности и отдельных покупок. Однако показатели ликвидности продолжают снижение. Остатки на корсчетах и депозитах банков в ЦБ вчера вновь снизились и составили 512,4 млрд руб. (-6,9%), однократный МIACR прибавил еще 29 б.п. до 27,97%, несмотря на высокий объем средств, предоставленных ЦБ в рамках РЕПО (более 600 млрд руб.).

Котировки казначейских бумаг США продолжают оставаться под давлением ожиданий существенного роста заимствований, мало отреагировав на снижение фондовых индексов в Европе и Азии по итогам пятницы. Так, объем первичных размещений на ближайшие 3 недели оценивается величиной, порядка 150 млрд долл. Доходность UST-10 подросла, составив 2,61% годовых (+4 б.п.). Российские евробонды незначительно снизились на фоне реализовавшихся ожиданий российских игроков о снижении темпов ослабления рубля, а также предстоящего налогового периода. Доходность индикативной Russia-30 составила 9,58% (+6 б.п.). Спред между бумагами составил 697 б.п.

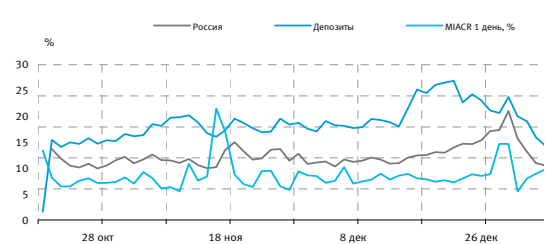
Основные индикаторы

Валюты	Значение	изм.
RUR/USD	32,8926	0,0935
RUR/EUR	42,3986	-0,2468
EUR/USD	1,2972	-0,0027
Ставки	изм. б.п.	
MICEX CBI	78,57	-9
MIACR 1 день, %	27,97	29
Москва 39, УТМ % год.	8,80	0
RUS30, УТМ % год.	9,58	6
UST10, УТМ % год.	2,61	4
Остатки на к/с, млрд. руб.	изм.%	
по России	410,8	-9,24
по Москве	252,7	-11,52
Депозиты банков	101,6	3,78
Объем торгов, млн. руб.	изм.%	
Биржа	1 788	75,32
РПС	1 646	72,15
ОФЗ	147	-21,61

Курсы валют



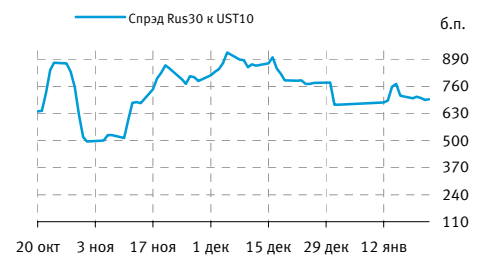
Остатки на к/с, млрд. руб.



События рынка рублевых облигаций на ближайшие дни

Дата	Выпуск	Купон, Событие	Объем, млн. руб.
26	Пром Тех Лизинг, 1	34,9	4,5
27	Держава-Финанс, 1	82,27	82,3
	Северная казна, 2	31,16	46,7
	БАЛТИНВЕСТБАНК, 1	33,66	33,7
	МБРР, 3	24,93	74,8
	Синергия, 2	оферта	2000
	РОССКАТ-Капитал, 1	оферта	1200
	Магнолия, 1	оферта	1000

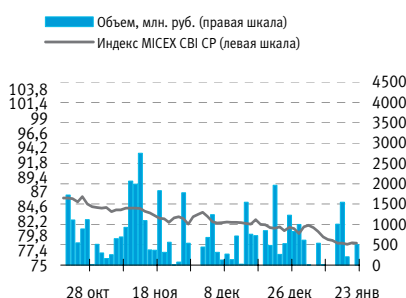
Спред Россия 30 и US Treasures 10



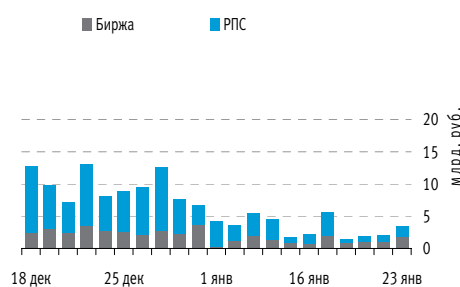
Спред ОФЗ 46017 и Россия 30



Индекс корпоративных облигаций ММВБ (MICEX CBI CP)



Объем торгов на ММВБ, млн. руб.



Корпоративные облигации

Лидеры роста/падения*

	YTM	Цена закр.	НКД	До погаш.	Оборот, руб.	Кол-во сделок	Измен. цены, %
АгрикаПП1	1 492,51	15,95	42,53	249	4 785	3	38,10
ИжАвто 02	0,00	60,01	21,21	867	3 159 180	10	33,36
ЮниТайл-01	183,99	67,90	10,77	880	501 102	10	33,14
СевКаб 04	462,90	58,50	22,23	1579	420 775	2	28,57
БелФрегат1	192,40	48,00	23,56	328	950	2	20,06
ИнкомЛада3	1 113 609,38	2,40	12,66	868	9 110	4	20,00
Орхидея 01	126 327,64	22,80	5,34	76	27 587	4	20,00
МОИТК-02	296 838,96	23,89	29,80	792	1 059	5	19,45
ОГО-агро-2	6 105,96	68,00	37,25	33	520 939	6	19,30
АИЖК 8об	18,17	68,08	8,15	3430	8 855 085	2	18,79
	YTM	Цена закр.	НКД	До погаш.	Оборот, руб.	Кол-во сделок	Измен. цены, %
ЕврокомФК1	1 819,92	8,42	15,34	329	84	1	-57,04
ЭирЮнион01	7 916 344,32	0,17	22,00	291	4 486	22	-41,38
ЭирЮНРРД01	107 259,77	5,18	13,81	692	3 160	2	-40,05
ДВП-Ф 02	60,73	62,98	0,40	1637	630	1	-40,00
МаирИнв-03	2 073,48	56,00	17,41	68	8 535	6	-28,20
ЗавГросс01	6 570 337,50	8,00	3,01	454	4 130	2	-26,27
Амурмет-02	595,13	14,10	36,85	399	141	1	-25,75
КДавиаФин1	113 898,78	15,00	45,86	453	150	1	-25,00
БАНАНА-М-2	7 916 344,32	0,42	51,04	566	4	1	-20,75
ЕврокомФК5	4 902 400,00	0,83	56,55	781	135 093	13	-20,19

Лидеры по обороту*

	YTM	Цена закр.	НКД	До погаш.	Оборот, руб.	Кол-во сделок	Измен. цены, %
ВТБ-ЛизФ01	18,23	96,50	21,73	2113	944 246 224	4	-0,52
ГАЗПРОМ А4	11,77	96,89	36,71	383	108 146 237	60	0,23
нижгорОбл4	18,44	83,00	12,58	1394	81 429 900	7	6,41
Тюменэнерг2	33,28	78,25	23,84	1161	78 250 000	10	1,49
ГАЗПРОМ А6	10,87	98,15	32,18	195	61 152 927	7	0,41
Росселхб 6	13,10	99,69	36,92	3304	36 873 519	10	-0,06
ЕБРР 01Обл	-71,66	104,95	34,36	474	32 705 000	15	0,91
ТрансаэроФ	44,78	99,00	49,36	13	30 078 904	17	1,72
ТПБ-Ипк-1	26,25	69,00	3,32	10202	23 202 040	12	0,00
СКБ-банк 1	60,68	87,00	12,43	517	20 573 966	14	2,35

Муниципальные облигации

Лидеры роста/падения*

	YTM	Цена закр.	НКД	До погаш.	Оборот, руб.	Кол-во сделок	Измен. цены, %
ЯрОбл-06	14,73	88,99	14,49	816	2 002 275	1	15,57
НижгорОбл4	18,44	83,00	12,58	1394	81 429 900	7	6,41
ЯрОбл-07	17,25	91,00	4,44	431	901 395	2	3,64
Новсиб 4об	30,74	78,00	6,99	517	1 103 700	17	2,36
ТюльскОб 1	14,06	98,00	6,52	156	615 225	2	1,03
ЯрОбл-04	13,78	98,90	16,44	123	132 526	1	0,10
Башкорт5об	14,78	0,00	17,36	285	0	0	0,00
Башкорт6об	8,17	0,00	11,43	676	0	0	0,00
БелгОб 3об	24,08	0,00	16,53	656	0	0	0,00
Белгор2006	9,45	0,00	0,43	999	0	0	0,00
	YTM	Цена закр.	НКД	До погаш.	Оборот, руб.	Кол-во сделок	Измен. цены, %
Чувашия-06	30,47	58,00	0,64	1180	1 578 760	10	-18,31
Мос.обл.4в	24,84	97,30	0,90	88	2 919	1	-1,32
Мос.обл.8в	35,51	59,00	9,37	1600	97 375	5	-0,84
Томск.об-4	15,80	87,00	4,03	1067	652 500	1	-0,31
Башкорт5об	14,78	0,00	17,36	285	0	0	0,00
Башкорт6об	8,17	0,00	11,43	676	0	0	0,00
БелгОб 3об	24,08	0,00	16,53	656	0	0	0,00
Белгор2006	9,45	0,00	0,43	999	0	0	0,00
ВолгогрОб4	10,21	0,00	14,74	1208	0	0	0,00
КОМИ 7в об	10,16	0,00	15,04	1764	0	0	0,00

Лидеры по обороту*

	YTM	Цена закр.	НКД	До погаш.	Оборот, руб.	Кол-во сделок	Измен. цены, %
НижгорОбл4	18,44	83,00	12,58	1394	81 429 900	7	6,41
Чувашия-04	14,34	99,70	40,54	63	4 320 998	4	0,00
ЯрОбл-06	14,73	88,99	14,49	816	2 002 275	1	15,57
Чувашия-06	30,47	58,00	0,64	1180	1 578 760	10	-18,31
Новсиб 4об	30,74	78,00	6,99	517	1 103 700	17	2,36
ЯрОбл-07	17,25	91,00	4,44	431	901 395	2	3,64
Томск.об-4	15,80	87,00	4,03	1067	652 500	1	-0,31
ТюльскОб 1	14,06	98,00	6,52	156	615 225	2	1,03
ЯрОбл-04	13,78	98,90	16,44	123	132 526	1	0,10
Мос.обл.8в	35,51	59,00	9,37	1600	97 375	5	-0,84

* - По итогам торгов на ММББ

Итоги торгов корпоративными и региональными облигациями на ММВБ* (23.01.2009)

	Цена, % от номинала	НКД, руб.	Изм. цены, %	Доходность к погашению, % годовых	Объем торгов, руб.	Погашение	Оферта
Телекоммуникации							
ДальСвз2об	90,00	12,37	0,00	18,71	0	30.05.2012	02.06.2010
УрСИ сер07	99,50	29,69	0,00	12,14	0	13.03.2012	17.03.2009
ЦентрТел-4	99,00	58,98	-1,01	18,30	97 020	21.08.2009	
ВлгТлкВТ-4	96,25	9,85	0,00	15,15	0	03.09.2013	08.09.2009
Банки							
ГазпромБ 1	83,00	34,24	0,00	18,25	0	27.01.2011	
МКБ 02обл	100,00	15,75	0,00	11,74	0	04.06.2009	
НОМОС 7в	96,00	9,63	-0,21	21,86	287 420	16.06.2009	
РосселхБ 2	90,00	13,98	0,00	14,17	0	16.02.2011	
УРСАБанк 5	55,00	25,88	2,73	39,73	3 142 190	18.10.2011	
РусСтанд-8	50,00	40,27	0,00	200,36	0	13.04.2012	16.10.2009
ХКФ Банк-3	102,70	12,82	0,00	-4,64	0	16.09.2010	19.03.2009
ХКФ Банк-3	94,00	0,36	0,00	46,04	0	16.09.2010	19.03.2009
Нефть и газ							
ГАЗПРОМ А4	96,67	36,71	0,23	11,77	108 146 237	10.02.2010	
РуссНефть1	77,00	13,81	0,00	51,93	0	10.12.2010	11.12.2009
Лукойл4обл	72,00	8,72	4,17	15,32	52 500	05.12.2013	
ГАЗПРОМ А8	91,00	16,30	0,00	11,15	0	27.10.2011	
ГАЗПРОМ А9	69,40	30,90	0,00	17,02	0	12.02.2014	
ГАЗПРОМ А9	93,25	2,58	0,00	9,01	0	12.02.2014	
Торговый сектор							
ДиксиФин-1	59,00	32,18	0,00	42,99	0	17.03.2011	
КОПЕЙКА 02	95,99	15,49	0,02	91,20	10 761 108	15.02.2012	18.02.2009
7Контин-02	69,00	7,69	0,72	158,26	5 632 273	14.06.2012	23.06.2009
ИКС5Фин 01						01.07.2014	
Металлургия							
Мечел 2об	67,55	8,52	2,15	43,14	514 460	12.06.2013	16.06.2010
МаксиГ 01	95,00	36,71	0,00	60,28	0	12.03.2009	
МаксиГ 01	96,00	3,01	0,00	20,24	0	12.03.2009	
МаксиГ 01	95,00	30,41	0,00	18,71	0	12.03.2009	
Машиностроение							
ГАЗФин 01	61,00	41,79	1,64	1082753,13	1 112 137	08.02.2011	10.02.2009
ИРКУТ-03об	80,00	30,41	0,00	25,59	0	16.09.2010	
УралВагЗФ2	96,00	32,79	0,00	34,88	0	05.10.2010	06.04.2009
СОЛЛЕРС1	80,00	0,22	0,00	35,99	0	21.01.2010	
ОМЗ-5 об	90,00	34,48	0,00	29,70	0	30.08.2011	01.09.2009
АВТОВАЗоб3	85,00	8,15	0,00	23,84	0	22.06.2010	
Камаз-Фин2	99,97	38,84	0,00	11,57	0	17.09.2010	
ПротонФин1	65,00	16,66	0,00	62,56	0	12.06.2012	15.06.2010
Энергетика							
БашкирэнЗв	95,00	7,96	2,11	32,63	970	09.03.2011	19.03.2009
ГидроОГК-1	72,00	5,10	1,11	24,75	23 812	29.06.2011	
Мосэнерго2	79,80	31,02	0,00	16,88	0	18.02.2016	23.02.2012
ФСК ЭЭС-02	91,50	7,01	0,00	15,72	0	22.06.2010	
Ленэнерго3	54,00	20,43	-0,57	34,54	6 247 161	18.04.2012	
ФСК ЭЭС-05	95,50	10,26	-0,42	13,88	951	01.12.2009	
Муниципальные							
МГор39-об	96,00	0,44		8,80		21.07.2014	
МГор44-об	80,00	6,58		12,58		24.06.2015	
Мос.обл.5в	82,63	15,75		30,22		30.03.2010	
НовсибО-05	95,00	3,90		19,15		15.12.2009	
СамарОбл 3	78,00	14,78		19,98		11.08.2011	
НижгорОбл3	93,00	20,67		12,84		20.10.2011	
ЯрОбл-07	87,80	4,44	3,64	17,25	901 395	30.03.2010	
ЯрОбл-07	96,10	13,38	0,42	10,45	1 156 820	30.03.2010	
Мос.обл.7в						16.04.2014	

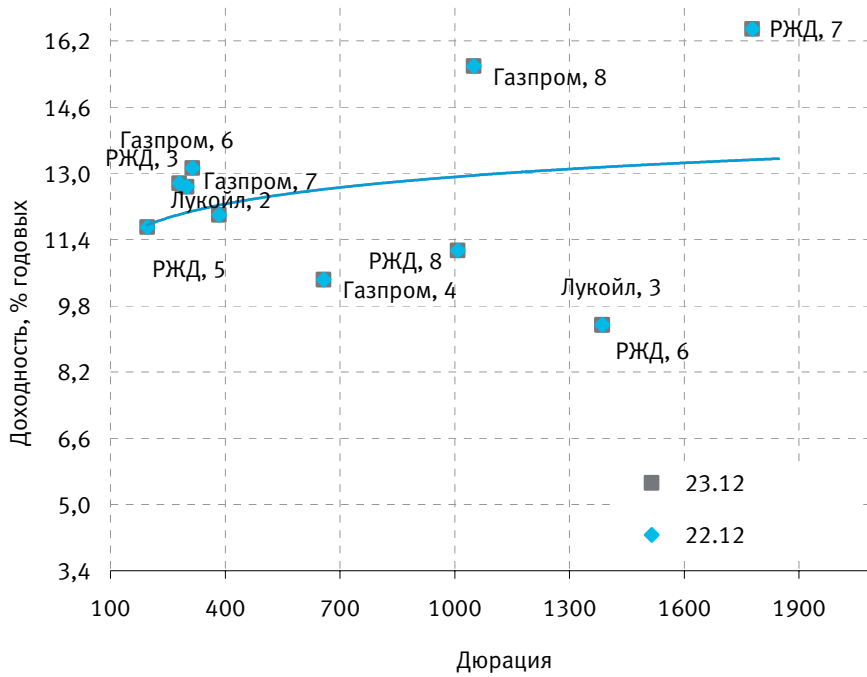
* - наиболее ликвидными выпусками.

Государственные облигации

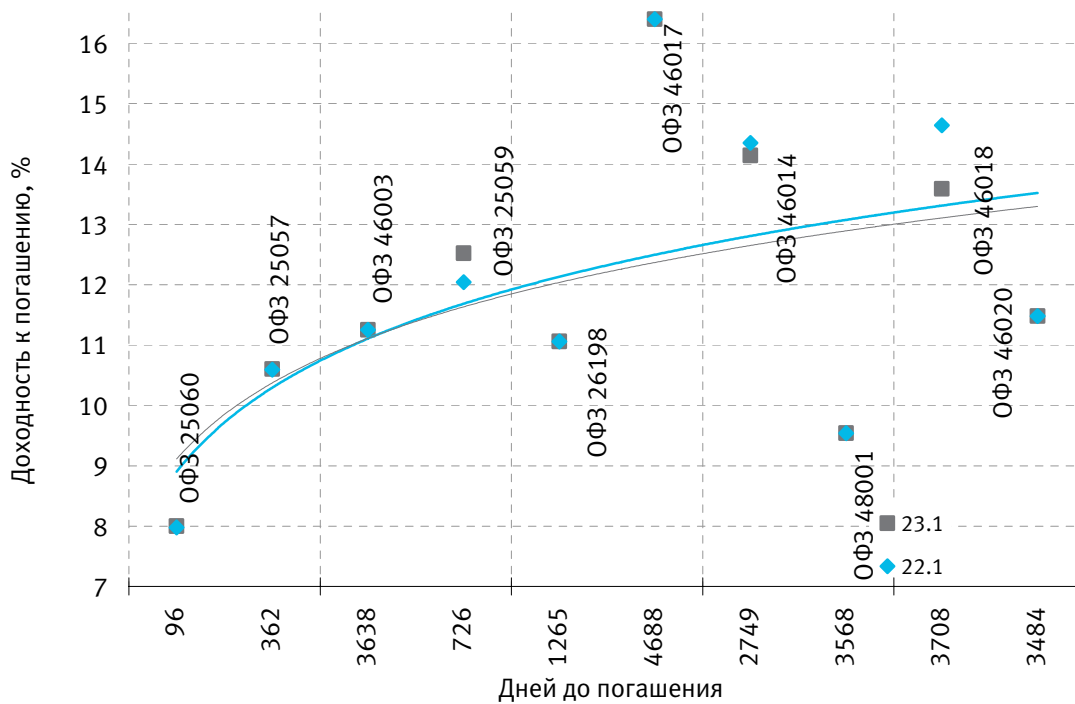
В конце недели на рынке госдолга наблюдалась низкая активность, котировки бумаг изменились незначительно. Объем торгов на рынке государственного долга составил 581680,7 млн руб., в том числе объем вторичных торгов - 6093,7 млн руб., объем операций междилерского РЕПО - 8009,4 млн руб., объем операций прямого РЕПО - 567577,6 млн руб. Значение ценового индекса RGBI на закрытие - 99,93 п. (-2,07%), индекса полного дохода RGBITR - 167,75 п. (-2,04%), индекса доходности RGBY - 13,19% (+1,73 п.п.).

	Цена послед.	% измен.зак р.	Доходность	Погашение	До погашения	Кол-во сделок	Оборот	НКД	Размер купона	Дата выпл. куп.
ОФЗ 25057	97,39	0	10,6	20.01.2010	362	3	2 189 816	0,41	18,45	22.04.2009
ОФЗ 25059	89,75	-0,77	12,52	19.01.2011	726	1	17 950	0,33	15,21	22.04.2009
ОФЗ 25060	0	0	8	29.04.2009	96	0	0	13,67	14,46	28.01.2009
ОФЗ 25061	0	0	12,06	05.05.2010	467	0	0	12,55	14,46	04.02.2009
ОФЗ 25062	0	0	6,93	04.05.2011	831	0	0	12,55	14,46	04.02.2009
ОФЗ 25063	92,05	0,05	9,81	09.11.2011	1020	10	552 153	12,23	15,46	11.02.2009
ОФЗ 26178	0	0	14,98	20.11.2009	301	0	0	3,45	19,95	20.11.2009
ОФЗ 26198	0	0	11,06	02.11.2012	1379	0	0	13,32	60	03.11.2009
ОФЗ 26199	81,02	-5,79	13,64	11.07.2012	1265	1	810	1,5	15,21	15.04.2009
ОФЗ 26200	0	0	10,02	17.07.2013	1636	0	0	0,33	15,21	22.04.2009
ОФЗ 26201	0	0	7,75	16.10.2013	1727	0	0	0,36	16,33	22.04.2009
ОФЗ 27026	99,9999	0	6,12	11.03.2009	47	1	779 999	7,23	14,96	11.03.2009
ОФЗ 28004	0	0	10,15	13.05.2009	110	0	0	19,72	49,86	13.05.2009
ОФЗ 28005	0	0	-5,52	03.06.2009	131	0	0	13,97	49,86	03.06.2009
ОФЗ 46002	93,8	-0,64	11,16	08.08.2012	1293	4	47 150 938	40,19	44,88	11.02.2009
ОФЗ 46003	99,15	0	11,25	14.07.2010	537	6	62 121 480	2,47	49,86	15.07.2009
ОФЗ 46005	0	0	9,41	09.01.2019	3638	0	0	0	0	
ОФЗ 46010	0	0	7,75	17.05.2028	7054	0	0	0	0	10.06.2009
ОФЗ 46011	99	-1	6,69	20.08.2025	6053	1	990	0	0	09.09.2009
ОФЗ 46012	0	0	7,43	05.09.2029	7530	0	0	2,77	8,86	30.09.2009
ОФЗ 46014	80,5	0,62	14,14	29.08.2018	3505	15	8 985 640	33,29	44,88	11.03.2009
ОФЗ 46017	0	0	16,4	03.08.2016	2749	0	0	15,78	19,95	11.02.2009
ОФЗ 46018	67	6,35	13,59	24.11.2021	4688	5	6 075 860	10,25	21,19	11.03.2009
ОФЗ 46019	0	0	7,25	20.03.2019	3708	0	0	0	0	01.04.2009
ОФЗ 46020	64	0	11,48	06.02.2036	9875	4	21 504 740	30,82	34,41	11.02.2009
ОФЗ 46021	0	0	9,48	08.08.2018	3484	0	0	32,06	37,4	18.02.2009
ОФЗ 46022	0	0	6,86	19.07.2023	5290	0	0	0,41	37,4	22.07.2009
ОФЗ 48001	0	0	9,54	31.10.2018	3568	0	0	20,71	104,71	11.11.2009

Кривая доходности облигаций 1-го эшелона



Кривая доходности государственных облигаций



ОПЕРАЦИОННЫЕ КОМПАНИИ

РОССИЯ

ОАО «Брокерский дом «ОТКРЫТИЕ»
129010, Москва, Протопоповский пер., 19/10
Т: +7(495) 232 9966
Ф: +7(495) 956 4700
<http://www.open.ru>
e-mail: info@open.ru

Лицензии профессионального участника рынка ценных бумаг, выданные ФСФР ОАО «БД «ОТКРЫТИЕ»
1. №77-06097-100000 на осуществление брокерской деятельности;
2. №177-06100-010000 на осуществление дилерской деятельности;
3. №177-06102-001000 на осуществление деятельности по управлению ценными бумагами;
4. №177-06104-000100 на осуществление депозитарной деятельности;
5. лицензия биржевого посредника № 1082, выданная 22.11.2007 и действительная до 22.11.2010

UNITED KINGDOM

OTKRITIE Securities Limited
30-34 Moorgate,
London, UK
Т: +44 (0)207 826 8200
Ф: +44 (0)207 826 8201
<http://www.abc-clearing.co.uk>
e-mail: infomail@open.com

Authorised And Regulated By The Financial Services Authority
Member of The London Stock Exchange and APCIMS

CYPRUS

OTKRITIE Finance (Cyprus) Limited
104 Amathountos St, Seasons Plaza, P.C. 4532,
Limassol, Cyprus
Т: 00357 25 431456
Ф: 00357 25 431457
<http://www.otkritiefinance.com.cy>
e-mail: infomail@open.com

Registration No: HE165058
Registration date: 06/09/2005
Licence No: КЕРЕУ 069/06
from 10/08/2006 Issued by CySEC

GERMANY

OTKRITIE Finance (Cyprus) Limited
FRANKFURT Representative Office
Lyonerstr.14, 12th floor, office 1, 60528 Frankfurt,
Germany
Т. +49 (69) 66554320
Ф. +49 (69) 66554322

Registration No: HE165058
Registration date: 06/09/2005
Licence No: КЕРЕУ 069/06
from 10/08/2006 Issued by CySEC

АНАЛИТИЧЕСКИЙ ДЕПАРТАМЕНТ ТЕЛЕФОН (495) 232-99-66

Шани Коган
Управляющий директор

Нефть и газ

Наталья Мильчакова, к.э.н.
Старший аналитик
n.milchakova@open.ru

Иван Дончаков
Аналитик
donchakov@open.ru

Телекоммуникации

Тибор Бокор
Старший аналитик
bokor@open.ru

Машиностроение, транспорт, химия, фармацевтика

Кирилл Таченников
Старший аналитик
k.tachenников@open.ru

Татьяна Задорожная
Аналитик
ztm@open.ru

Металлургия

Наталья Оостерлинг
Аналитик
oosterling@open.ru

Электроэнергетика

Яна Тульчинская
Директор
tulchinskaya@open.ru

Станислав Шубин, к.э.н.
Аналитик
shubin@open.ru

Илья Непринцев
Аналитик
neprinzev@open.ru

Потребительский рынок

Виктор Дима
Старший аналитик
dima@open.ru

Ирина Яроцкая
Аналитик
yarotskaya@open.ru

Эмитенты долговых бумаг

Дмитрий Макаров
Аналитик
makarov@open.ru

Макроэкономика, банковский сектор

Валерий Пивень, к.э.н.
Старший аналитик
valerypiven@open.ru

Данила Левченко, к.э.н.
Главный экономист
levchenko@open.ru

Деривативы и численный анализ

Павел Зайцев
Аналитик
zaicev@open.ru

Гельды Союнов
Аналитик
s@open.ru

РОЗНИЧНЫЕ ПРОДАЖИ РОССИЙСКИМ КЛИЕНТАМ ТЕЛЕФОН (495) 232-99-66

Владимир Рублев
Начальник отдела розничных продаж
rublev@open.ru

Александр Лапутин
Начальник отдела инвестиционного консультирования
laputin@open.ru

УПРАВЛЕНИЕ ПО РАБОТЕ С ИНСТИТУЦИОНАЛЬНЫМИ КЛИЕНТАМИ

ТЕЛЕФОН (495) 956-44-86, (495) 234-05-87

Максим Баклунов
Директор отдела продаж российским клиентам
baklunov@open.ru

Юлия Обухова
Менеджер по продажам российским клиентам
obuhova@open.ru

Наталья Маслова
Менеджер по продажам российским клиентам
maslova_n@open.ru

Максим Красный
Менеджер по продажам российским клиентам
Krasnyu@open.ru

Александр Пуговкин
Менеджер по продажам российским клиентам

Критерии присвоения аналитиками инвестиционных рейтингов по акциям

ПОКУПАТЬ	Потенциал роста акции до справедливой цены не ниже 20%
ДЕРЖАТЬ	Потенциал роста акции до справедливой цены от 0% до 20%
ПРОДАВАТЬ	Отрицательный потенциал роста акции

ООО «Финансовая корпорация «ОТКРЫТИЕ» © 2008.

Несанкционированное копирование, распространение, а также публикация в любых целях запрещены. ООО «Финансовая корпорация «ОТКРЫТИЕ» (далее – «Корпорация»).

ПОДТВЕРЖДЕНИЕ АНАЛИТИКОВ И ОТКАЗ ОТ ОТВЕТСТВЕННОСТИ

Настоящий материал (далее – «аналитический отчет») носит исключительно информационный характер и содержит данные относительно стоимости ценных бумаг, предположения относительно будущего финансового состояния эмитентов и справедливой цены ценной бумаги на срок 12 месяцев с момента выхода настоящего аналитического отчета и/или ситуации на рынке ценных бумаг и связанных с ним событиях. Аналитический отчет основан на информации, которой располагает Корпорация на дату выхода аналитического отчета. Аналитический отчет не является предложением по покупке либо продаже ценных бумаг и не может рассматриваться как рекомендация к подобному рода действиям. Корпорация не утверждает, что все приведенные сведения являются единственно верными. Корпорация не несет ответственности за использование информации, содержащейся в аналитическом отчете, а также за возможные убытки от любых сделок с ценными бумагами, совершенных на основании данных, содержащихся в аналитическом отчете. Корпорация не берет на себя обязательство корректировать отчет в связи с утратой актуальности содержащейся в нем информации, а равно при выявлении несоответствия приводимых в аналитическом отчете данных действительности.

Инвестиции на рынке ценных бумаг сопряжены со следующими рисками: риски, связанные с ведением деятельности в конкретной юрисдикции, риски, связанные с экономическими условиями, конкурентной средой, быстрыми технологическими и рыночными изменениями, а также с иными факторами, которые могут привести к существенным отклонениям от прогнозируемых показателей. Указанные факторы могут привести к тому, что действительные результаты будут существенно отличаться от предположений или опережающих заявлений Корпорации, содержащихся в аналитическом отчете.

Выпуск и распространение аналитического отчета и иной информации в отношении акций в определенных юрисдикциях могут ограничиваться законом; и лицам, в распоряжении которых оказывается любой документ или иная информация, упомянутая в аналитическом отчете, следует ознакомиться со всеми ограничениями и соблюдать их. Несоблюдение подобных ограничений может представлять собой нарушение законодательства таких юрисдикций о ценных бумагах. Аналитический отчет не предназначен для доступа к нему с территории Соединенных Штатов Америки (включая их территории и зависимые территории, любые штаты США и Округ Колумбия), Австралии, Канады и Японии. В Великобритании аналитический отчет адресован исключительно (1) лицам, находящимся за пределами Соединенного Королевства, либо (2) лицам, являющимся профессионалами инвестиционного рынка в соответствии со статьей 19(5) Приказа 2005 (далее – «Приказ») Закона о финансовых услугах и рынках 2000 г. (Финансовое продвижение), а также (3) высокодоходным предприятиям и иным лицам, которым оно может адресоваться на законных основаниях в соответствии со статьей 49(2) Приказа. Любое лицо, не относящееся к указанной категории лиц, не должно предпринимать никаких действий, опираясь на аналитический отчет, либо полагаться на содержащиеся в нем положения.